



よりよく、寄り添う 経費精算クラウド

「API連携オプション」 ご紹介資料



株式会社ラクス「楽楽精算」担当
〒151-0051 東京都渋谷区千駄ヶ谷5-27-5 リンクスエア新宿 7階

Confidential

2026/02

目次

1. 「API連携オプション」とは
2. 解決可能な主な課題
3. 「API連携オプション」導入事例
4. ご利用時のイメージ画面
5. 導入までの期間・流れ
6. ご利用時の注意事項
7. お問い合わせ

「API連携オプション」とは

「API連携オプション」とは、「楽楽精算」から会計ソフトへ仕訳データの自動連携や他システムから「楽楽精算」へマスタ情報の自動連携をすることができるオプションです！

Point

1. 「楽楽精算」で自動生成した仕訳データを会計ソフトへ自動で連携できるため、手動の作業が不要！
2. 自動連携ができることで改ざんの恐れがなく、データの正確性が向上。内部統制の強化にも！
3. データ管理の効率化を実現！ 人的ミスの発生防止に
4. 他システムからマスタを自動連携することで業務プロセスのスピードアップ！

課題1

仕訳データを手動で
会計ソフトへ連携しているため
業務負担が大きい…

「楽楽精算」から仕訳データを出力して会計ソフトへ
手動で登録。特定の担当者に依存しているため、
不在時には業務が滞るリスクがある…。



課題2

人事異動や取引先マスタの更新時の
メンテナンスが面倒…

人事異動や入退社時、取引先が増えた場合の
更新時には「楽楽精算」や「楽楽精算」以外の
システムの更新も必要で二度手間が発生…。
登録した内容の整合性の確認にも時間が
かかる…。



課題3

業務が属人化しており、
ミスや時間のロスが発生…

業務が属人化しており、時間のロスが発生。
本来のコア業務にも集中できない…。
入力ミスや漏れも発生しやすく、ヒューマンエラー
の原因にも…。



「API連携オプション」でまるっと解決！

- ①「API連携オプション」で仕訳データの自動連携が可能！手動連携の手間削減！
- ②他のシステムに登録した一部のマスタを「API連携オプション」で「楽楽精算」に自動連携が可能！二度手間とおさらば！
- ③自動連携ができることで入力ミスの防止！データの改ざんの恐れもないため内部統制の強化にも！

「API連携オプション」導入事例

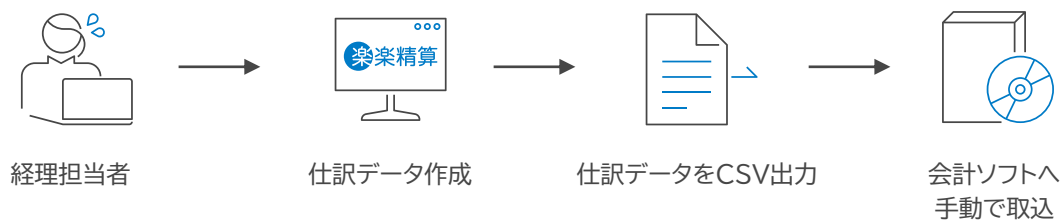
A社様の場合

事業内容：自動車関連

従業員数：50-100名

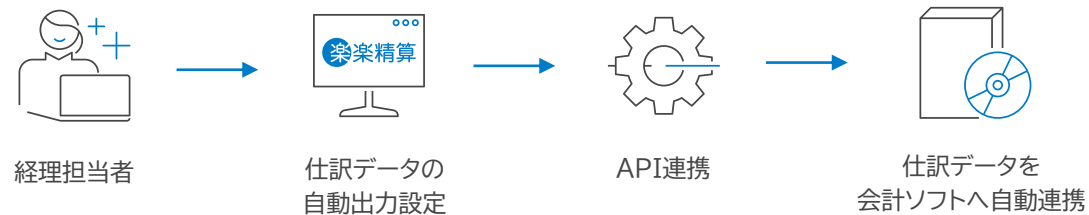
「API連携オプション」で会計ソフトへの手入力工数を大幅に削減！

導入前



「楽楽精算」から仕訳データを出力後、一旦パソコンへ保存してから会計ソフトへ手動で取込を実施。
手動作業の手間が発生…。
作業が属人化しており、業務が滞ることも…。

導入後



「API連携オプション」を導入したことで、会計ソフトへの手動で取込をする必要がなくなり、手間の削減に！
システム連携の設定には苦労したが、乗り越えた先の業務はとてらくに！

「API連携オプション」導入事例

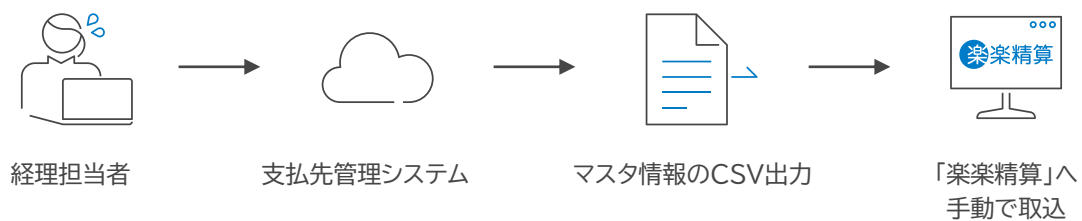
ラクスの場合

事業内容 : システム開発、システム運用、技術者派遣

従業員数 : 501-1,000名

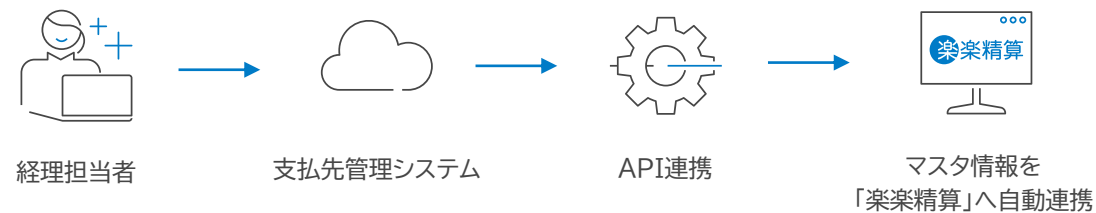
毎月100分かかっていた支払先マスタの手動連携が「API連携オプション」で0分に！

導入前



日々増えていく支払先マスタのメンテナンス。
支払先管理システムに登録した後に「楽楽精算」へも
手動連携。この作業に毎月100分ほどの工数が発生…。

導入後



「API連携オプション」を導入したことで、「楽楽精算」への
手動連携が0に！毎月100分の作業時間をカット！
たったの100分だけ？と思われるかもしれませんが、
経理に関する業務が毎月多くある中で非常に大きな削減に。

ご利用時のイメージ画面②:「楽楽精算」の設定画面

「APIトークン」の設定や「楽楽精算」から会計ソフトへ仕訳データの自動連携を行う場合は「自動ファイル出力の設定」を実施します。設定した実行タイミングに応じて仕訳データが会計ソフトへ自動連携されます。(具体的な設定手順は[こちら](#)をご参照ください。)

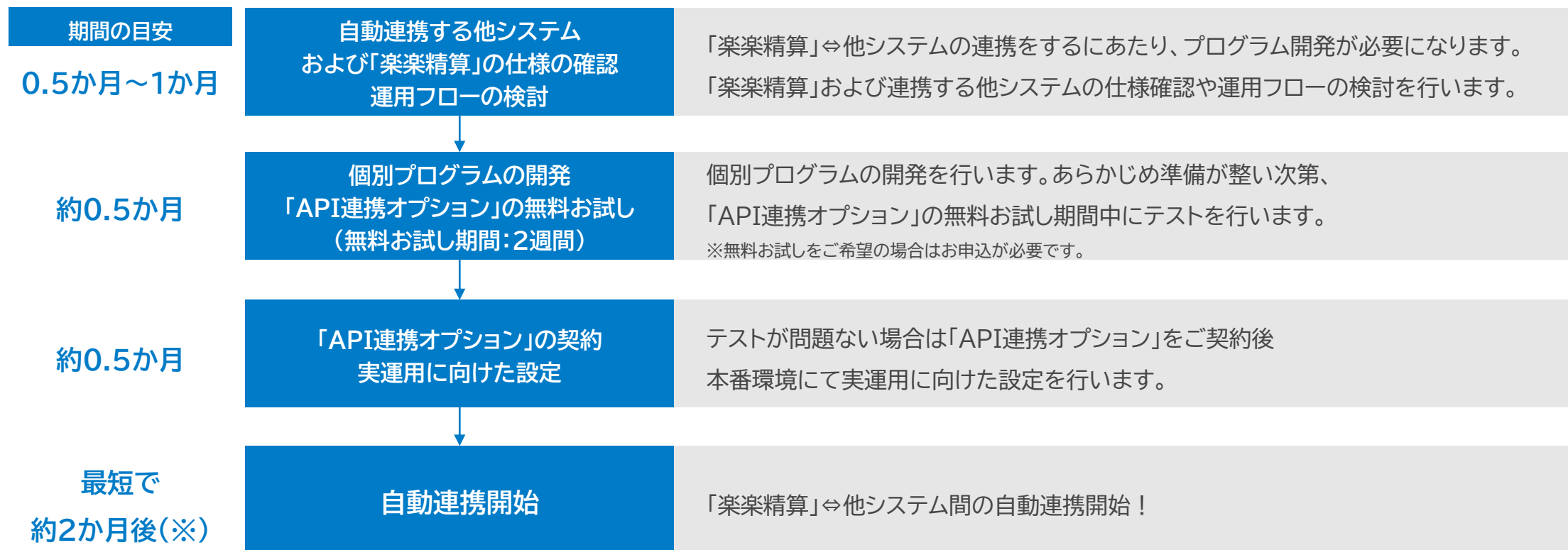


設定した実行タイミングに応じて対象の仕訳データが会計ソフトへ自動連携されます。

導入までの期間・流れ



「API連携オプション」導入までの一般的な期間と流れです。あらかじめ社内で役割分担をしていただくことをおすすめいたします。



※企業様のシステムの要件によって導入期間が変わるため、あくまでも目安となります。

- 「API連携オプション」を通じて「楽楽精算」とのデータ連携をするためには、お客様にプログラムをご用意していただく、または「楽楽コネクタオプション」を別途ご契約いただく必要がございます。（「楽楽コネクタオプション」の詳細は[こちら](#)）
- 「IPアドレス制限オプション」および「SSLクライアント認証オプション」をご契約いただいている場合
それぞれ「楽楽精算」へのアクセスを制限するオプションのため、API連携の実行プログラムが「楽楽精算」にアクセスできるようにするために以下の設定を行う必要がございます。

「IPアドレス制限オプション」： アクセス元となるサーバーのIPアドレスを登録しておく

「SSLクライアント認証オプション」： アクセス元となるサーバーにSSLクライアント証明書をインストールしておく

「API連携オプション」が、日々の業務のお役に立てば幸いです。
ご質問やお試し希望がございましたら、お気軽にお問い合わせください。